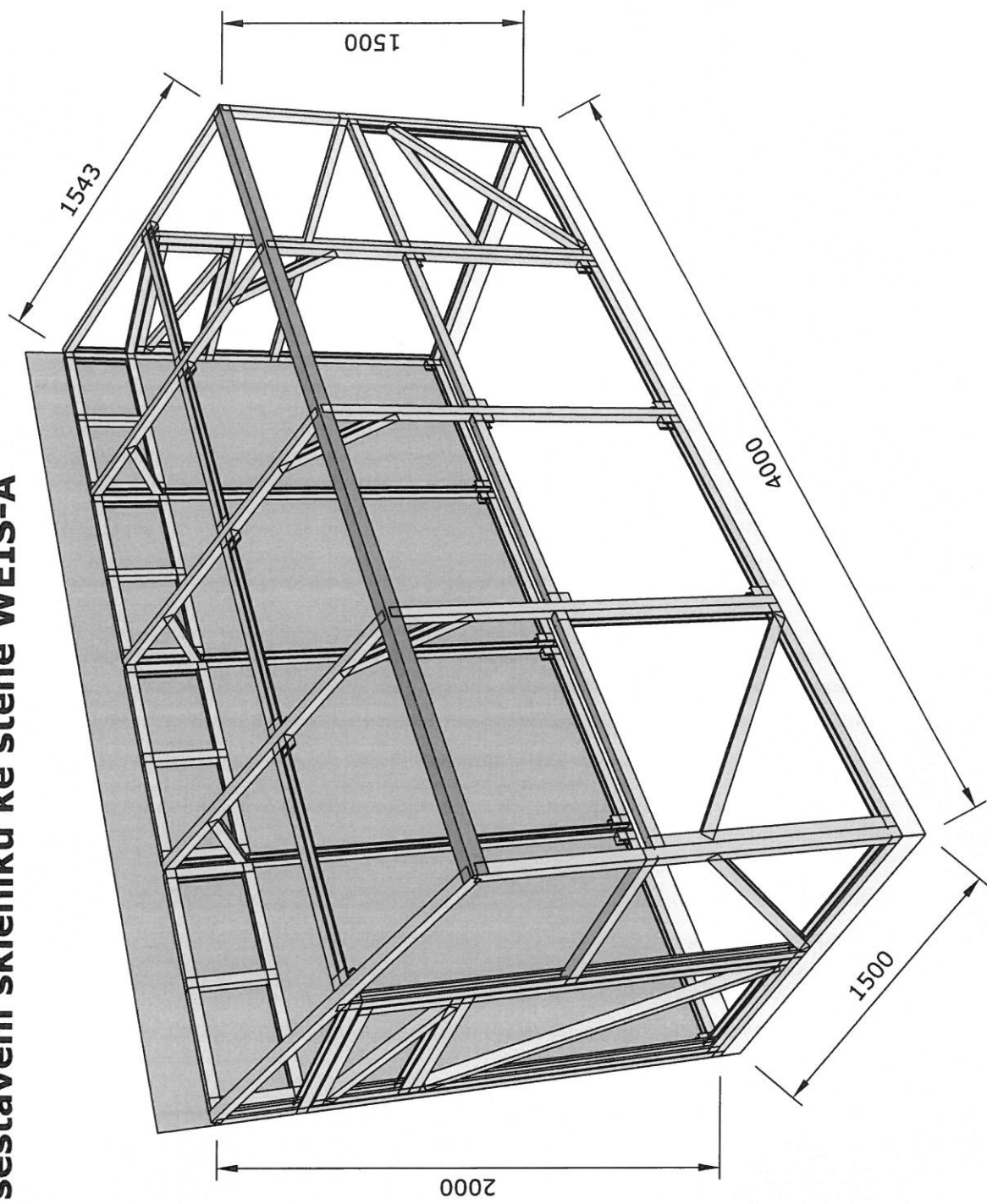
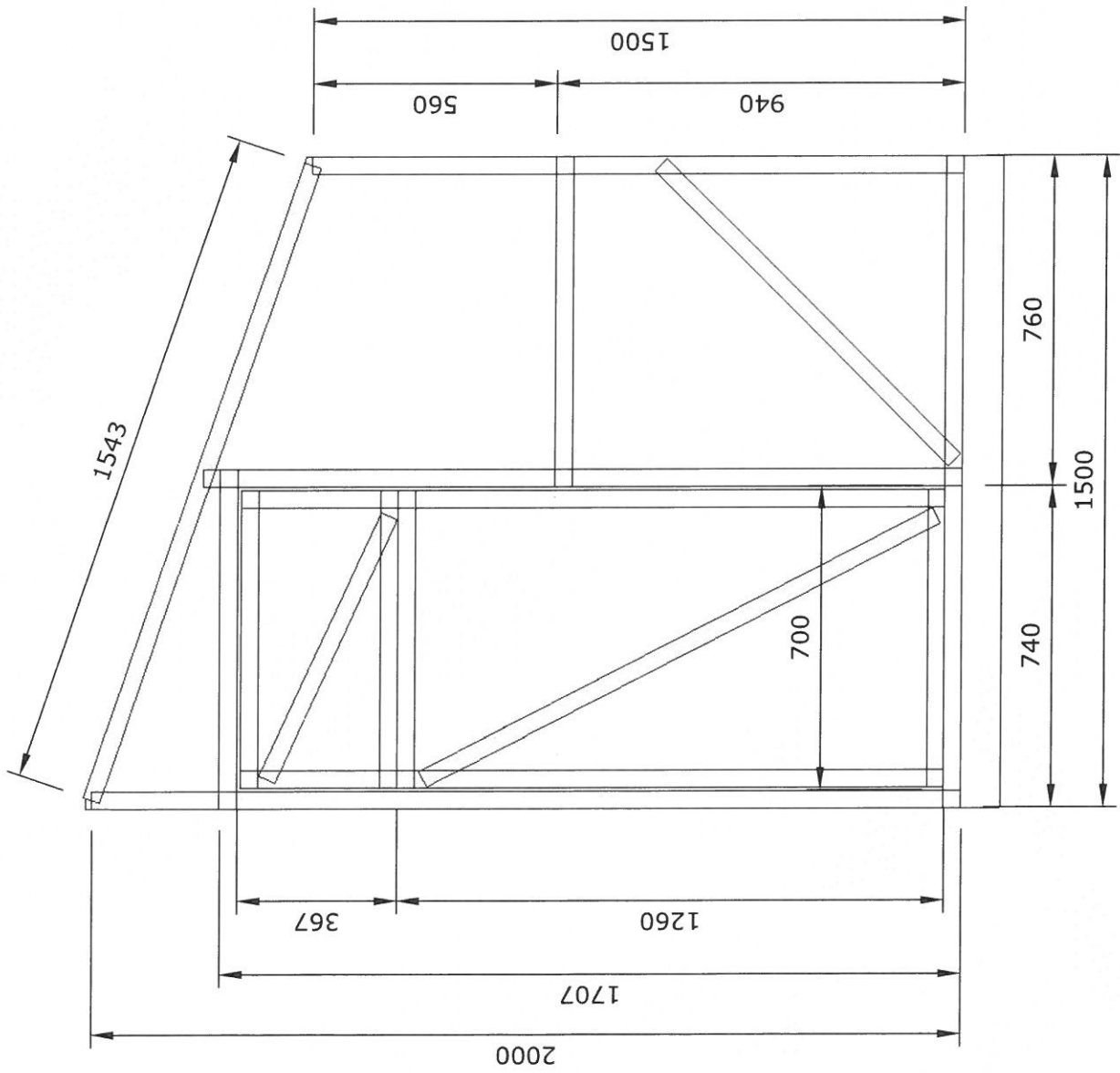


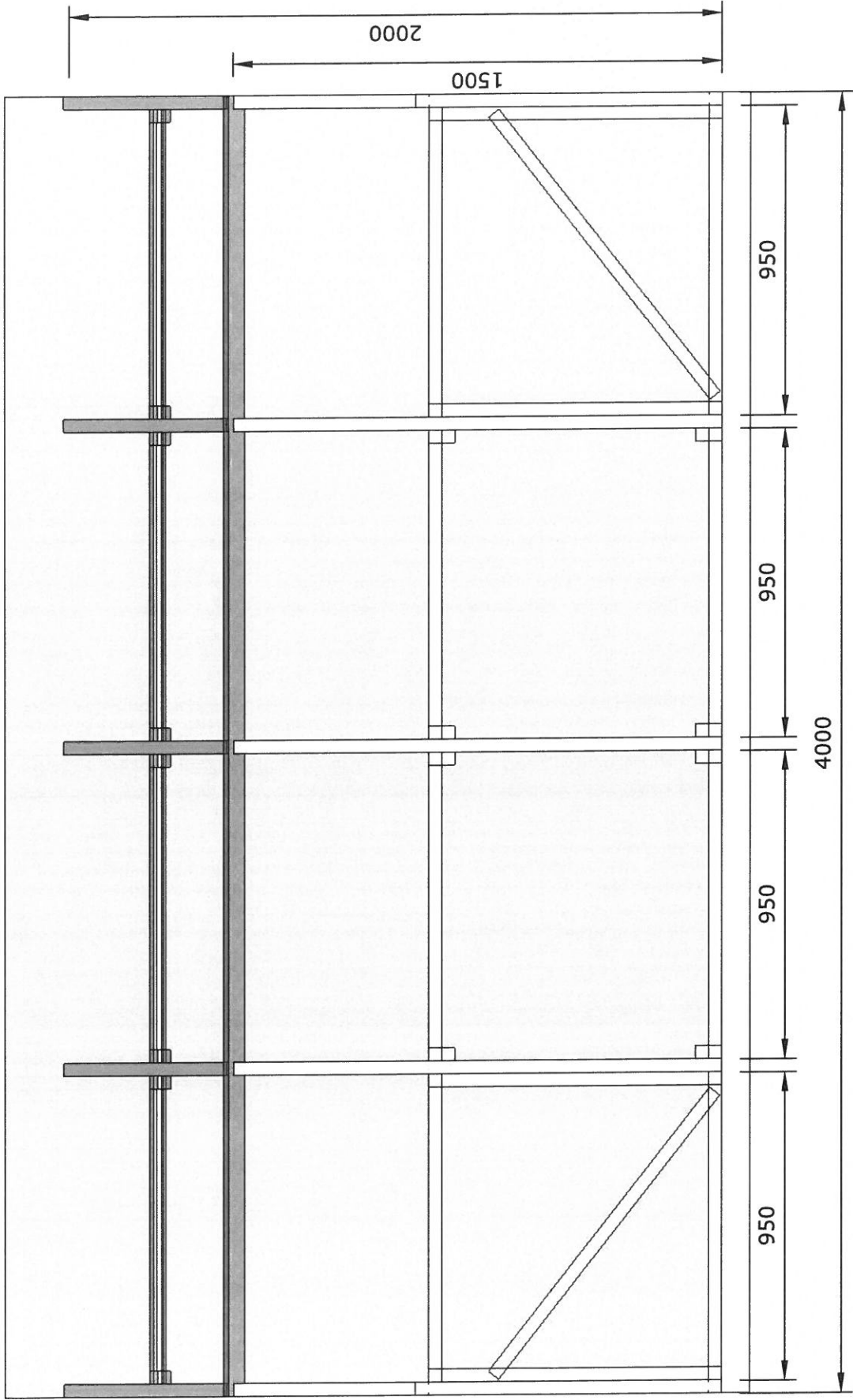
Návod na sestavení skleníku ke stěně WEIS-A

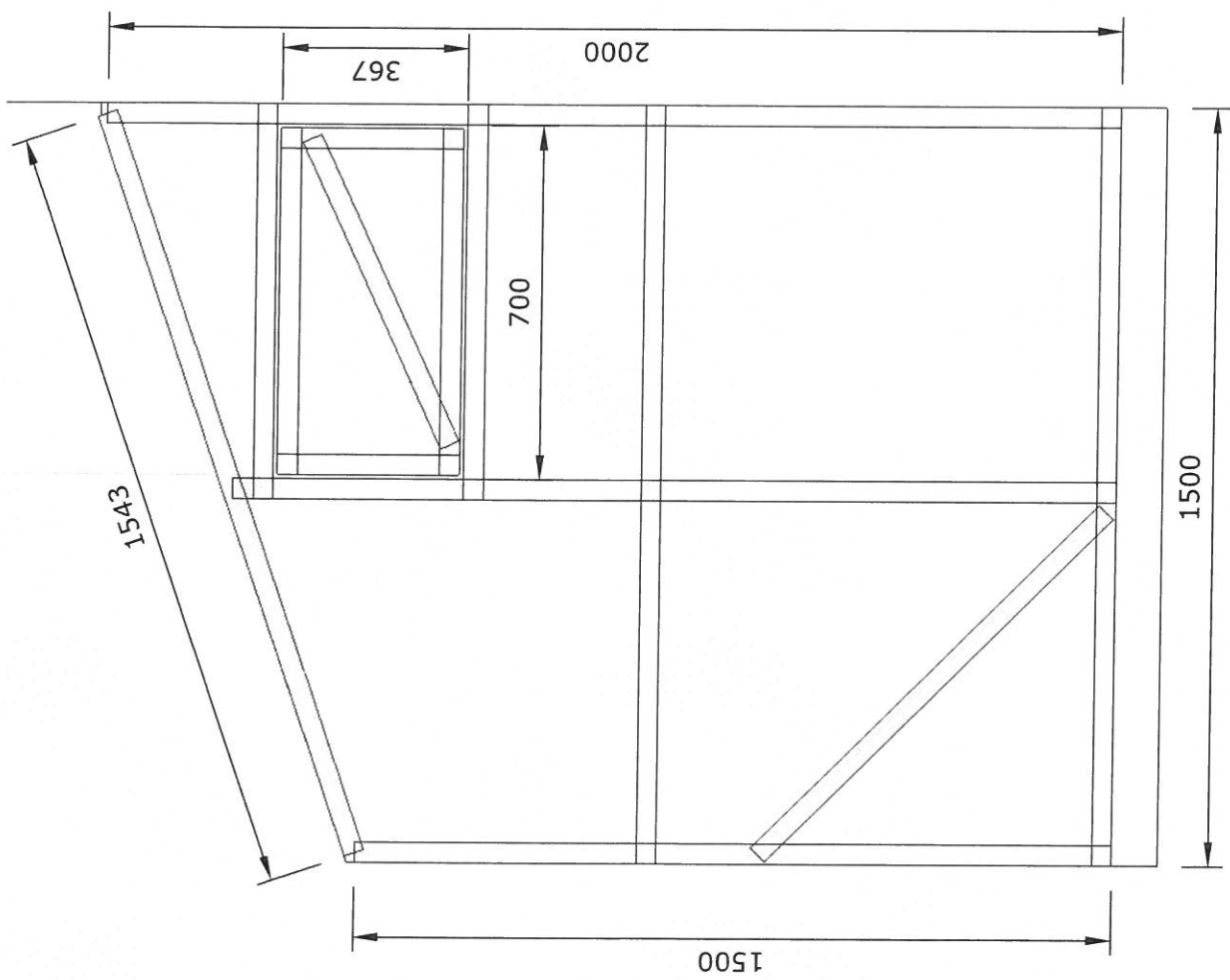


Seznam dílů

Segment	Množství
FW1	1
FW2	1
Rám "FRAME"	3
D	2
SW	4
Okno	2
Dveře	1
S1	12
Střešní hrany	4
Šrouby do rámu (5,5x19mm)	290
Šrouby do polykarbonátu s podložkami (4,8x19mm)	270
Samofézní šrouby na střešní hrany a panty (4,8x19mm)	60
Panty ke dvěřím a oknům	6
Zarážky do dveří	2
Klika dveří	1
Háčky do oken	2
Spojovací prvky profilů	23





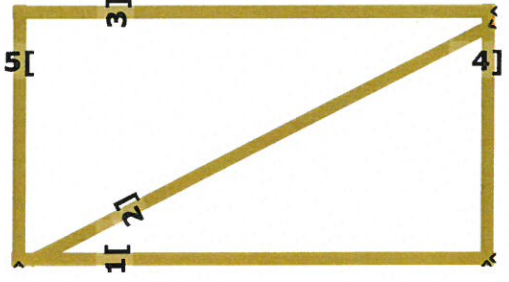


V místech spojení, kde do sebe vzájemně dva U profily nezapadají, je třeba použít spojovací prvek viz. foto.




Nákras	Dveře	Množství	Šrouby	12
--------	-------	----------	--------	----

Díl	Ks.	Délka
4,5	1	~ 683.0 mm
2	1	~ 1354.8 mm
1,3	1	~ 1258.1 mm



Nákras	Okno	Množství	Šrouby	12
--------	------	----------	--------	----

Díl	Ks.	Délka
1,3	1	~ 357.1 mm
2	1	~ 694.7 mm
4,5	1	~ 683.0 mm




Nákras	S	Množství	Šrouby	4
--------	---	----------	--------	---

Díl	Ks.	Délka
1	1	~ 947.9 mm
2,3	1	~ 79.0 mm

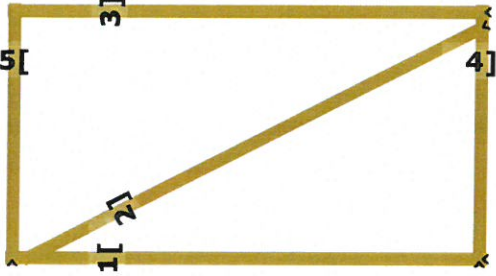


Nákras	SW	Množství	Šrouby	12
--------	----	----------	--------	----


Díl	Ks.	Délka
4,5	1	~ 947.9 mm
1,2,3	1	~ 345.7 mm




Nákres		Dveře	Množství	1	Šrouby	12
Díl	Ks.	Délka				
4,5	1	~ 683.0 mm				
2	1	~ 1354.8 mm				
1,3	1	~ 1258.1 mm				




Nákres		Okno	Množství	2	Šrouby	12
Díl	Ks.	Délka				
1,3	1	~ 357.1 mm				
2	1	~ 694.7 mm				
4,5	1	~ 683.0 mm				

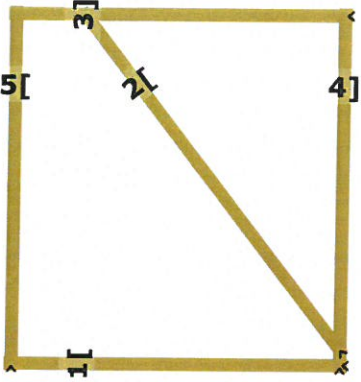


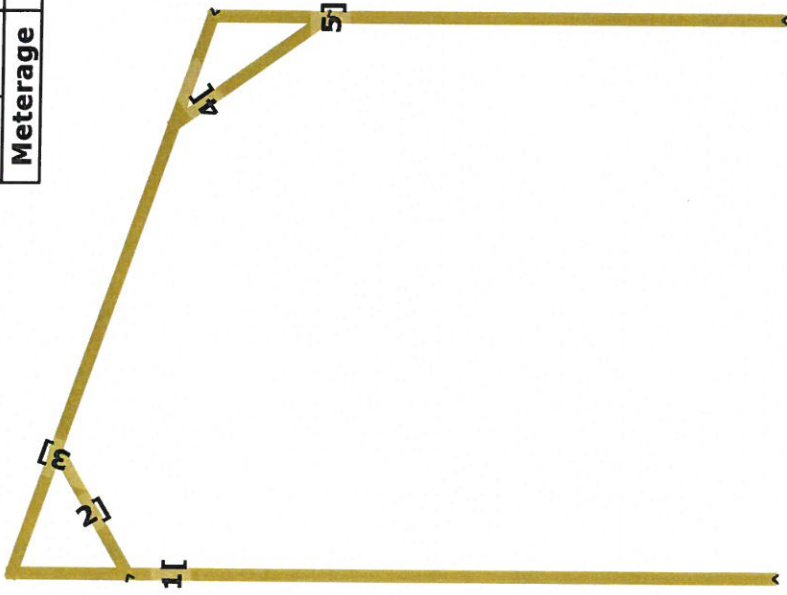
Nákres		S	Množství	12	Šrouby	4
Díl	Ks.	Délka				
1	1	~ 947.9 mm				
2,3	1	~ 79.0 mm				



Nákres		SW	Množství	4	Šrouby	12
Díl	Ks.	Délka				
4,5	1	~ 947.9 mm				
1,2,3	1	~ 345.7 mm				



Nákres	D	Množství	2	Šrouby	12
	Díl	Ks.	Délka		
	5,4	1	~ 947.9 mm		
	2	1	~ 1132.8 mm		
	3,1	1	~ 897.9 mm		

Nákres	Frame	Množství	3	Šrouby	12
	Díl	Ks.	Délka		
	1	1	~ 2015.5 mm		
	5	1	~ 1515.4 mm		
	2	1	~ 406.9 mm		
	4	1	~ 515.1 mm		
Meterage		3	1	~ 1574.0 mm	
Meterage		6.027			

